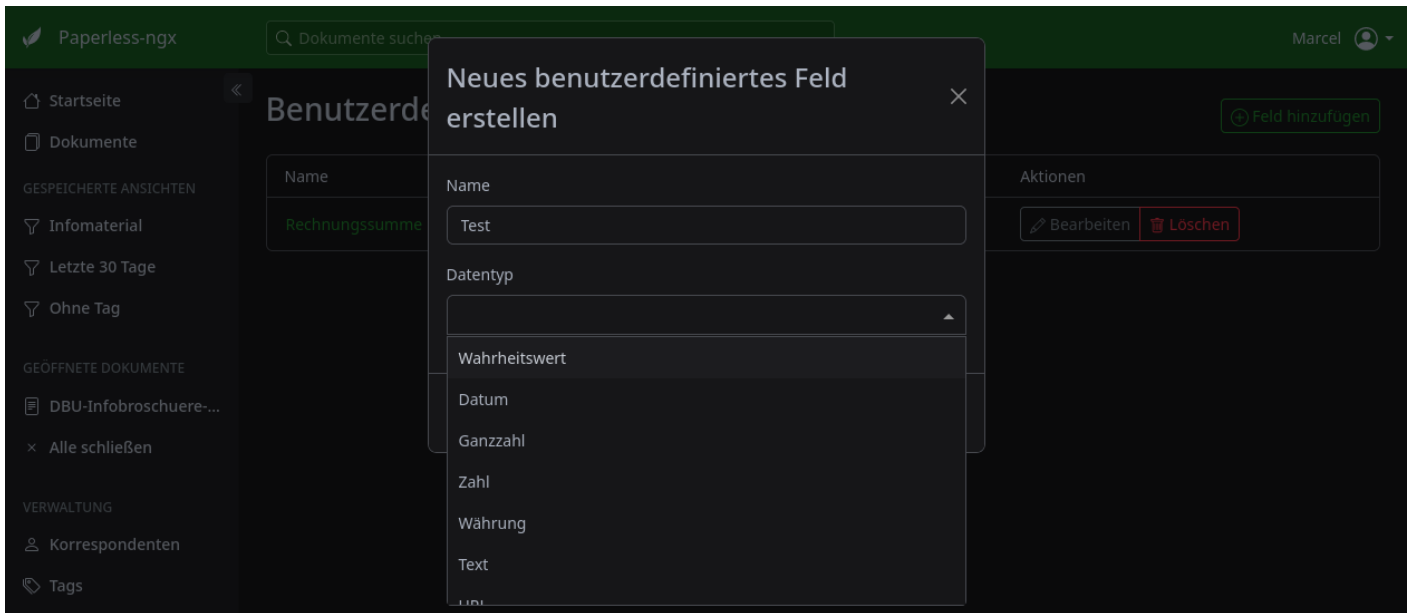


# Benutzerdefinierte Felder

Es können sog. *Benutzerdefinierte Felder* erstellt werden. Diese bieten die Möglichkeit zusätzliche Informationen zu den Dokumenten in den Metadaten zu speichern. Auch dieses Menü ist wieder unter *Verwaltung* zu finden.

Um ein neues Feld hinzuzufügen, einfach auf die Schaltfläche mit dem Pluszeichen rechts oben klicken. Daraufhin wird folgendes Menü geöffnet.



Hier kann nun ein Name festgelegt werden sowie ein Datentyp. Je nach Datentyp sieht das Eingabefeld anders aus.

Der Datentyp kann nur beim Erstellen festgelegt werden. Später kann dieser nicht mehr geändert werden.

Das neue benutzerdefinierte Feld wird jedoch nicht einfach allen Dokumenten hinzugefügt. Sondern es ist manuell bei der Bearbeitung eines Dokumentes hinzuzufügen oder mittels eines Arbeitsablaufes.

Paperless-ngx  Marcel

Startseite **Dokumente** GESPEICHERTE ANSICHTEN Infomaterial Letzte 30 Tage Ohne Tag

GEÖFFNETE DOKUMENTE Realsoft Firewall Hinweise zur Inbetriebnahme DBU-Infobroschuere-Data-S... x Alle schließen

VERWALTUNG Korrespondenten Tags # Dokumenttypen Speicherpfade Benutzerdefinierte Felder Arbeitsabläufe E-Mail

## Realsoft Firewall Hinweise zur Inbetriebnahme

Seite 1 von 14 100% Löschen Herunterladen ... Aktionen Benutzerdefinierte Felder

Linkfreigabe x < >

Verwerfen Speichern & weiter Speichern

Details Inhalt Metadaten Notizen Berechtigungen

Titel Realsoft Firewall Hinweise zur Inbetriebnahme

Archiv-Seriennummer +1

Ausgestellt am 29.04.2024


Korrespondent Realsoft Network So... +

Dokumenttyp Informationsblatt x +

Speicherpfad Nach Jahr und Korre... x +

Tags x E-Mail x Information

Verwerfen Speichern & weiter Speichern



# Realsoft Firewall

Wichtige Hinweise zur Inbetriebnahme  
V. 1.2 – APU.2D4

Erst danach wird es in den Details des Dokumentes angezeigt und kann dort bearbeitet werden.

Paperless-ngx  Marcel

Startseite **Dokumente** GESPEICHERTE ANSICHTEN Infomaterial Letzte 30 Tage Ohne Tag

GEÖFFNETE DOKUMENTE Realsoft Firewall Hinweise zur Inbetriebnahme DBU-Infobroschuere-Data-S... x Alle schließen

VERWALTUNG Korrespondenten Tags # Dokumenttypen Speicherpfade Benutzerdefinierte Felder Arbeitsabläufe E-Mail

## Realsoft Firewall Hinweise zur Inbetriebnahme

Seite 1 von 14 100% Löschen Herunterladen ... Aktionen Benutzerdefinierte Felder

Linkfreigabe x < >

Verwerfen Speichern & weiter Speichern

Details Inhalt Metadaten Notizen Berechtigungen

Titel Realsoft Firewall Hinweise zur Inbetriebnahme

Archiv-Seriennummer +1

Ausgestellt am 29.04.2024

Korrespondent Realsoft Network So... +


Dokumenttyp Informationsblatt x +

Speicherpfad Nach Jahr und Korre... x +

Tags x E-Mail x Information

Rechnungssumme EUR

Verwerfen Speichern & weiter Speichern



# Realsoft Firewall

Wichtige Hinweise zur Inbetriebnahme  
V. 1.2 – APU.2D4

Version #1

Erstellt: 30 April 2024 10:52:31 von Marcel

Zuletzt aktualisiert: 30 April 2024 10:59:27 von Marcel