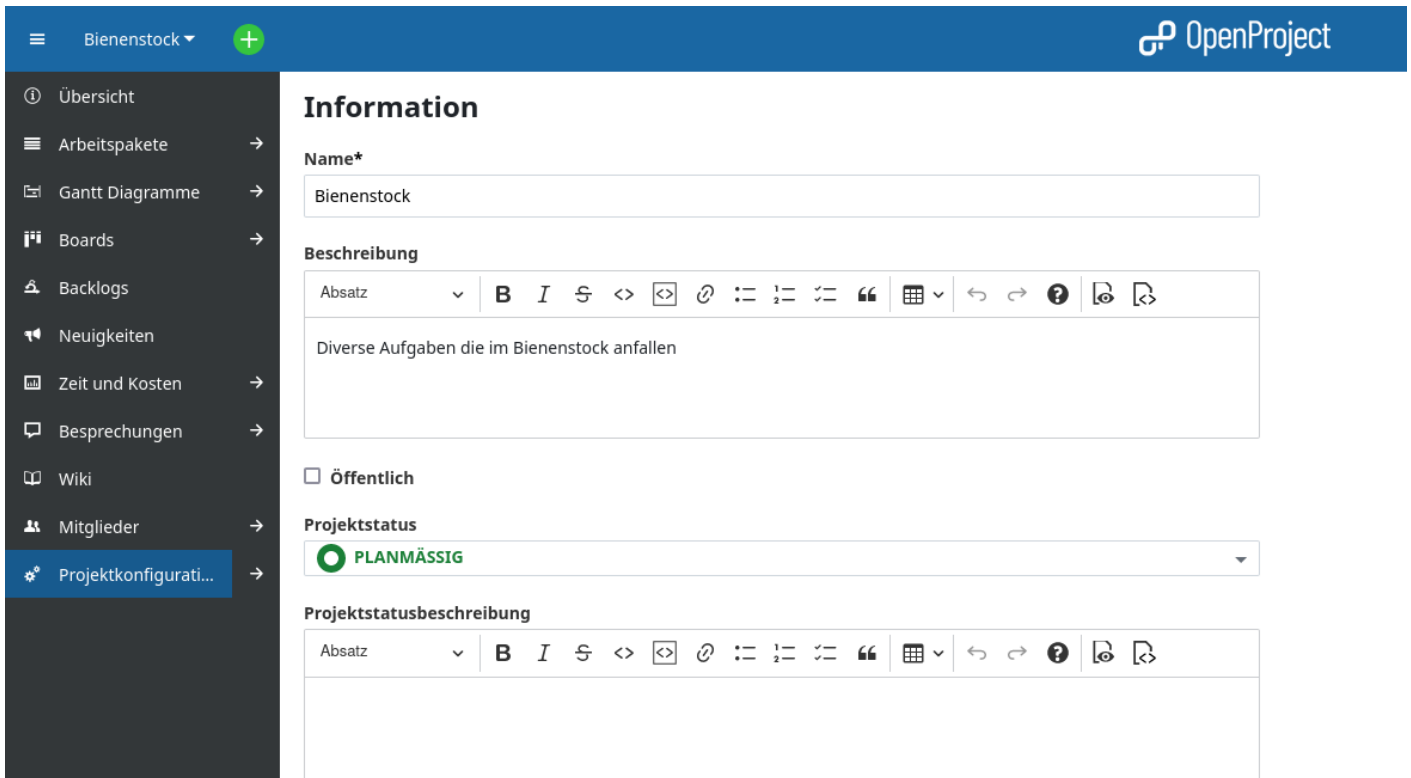


Projektkonfiguration

Jedes Projekt kann individuell angepasst werden. Es lassen sich z. B. Module und Arbeitspaket-Typen aktivieren und deaktivieren. Dazu einfach das Projekt auswählen und in der Menüleiste auf *Projektkonfiguration* klicken.



The screenshot shows the 'Information' page in OpenProject for a project named 'Bienenstock'. The interface includes a dark sidebar on the left with navigation options: Übersicht, Arbeitspakete, Gantt Diagramme, Boards, Backlogs, Neuigkeiten, Zeit und Kosten, Besprechungen, Wiki, Mitglieder, and Projektkonfigurati... (highlighted). The main content area is titled 'Information' and contains the following fields:

- Name***: A text input field containing 'Bienenstock'.
- Beschreibung**: A rich text editor with a toolbar (bold, italic, strikethrough, link, unlink, list, ordered list, unordered list, quote, table, undo, redo, help, undo, redo) and a text area containing 'Diverse Aufgaben die im Bienenstock anfallen'.
- Öffentlich**: A checkbox that is currently unchecked.
- Projektstatus**: A dropdown menu showing 'PLANMÄSSIG' with a green circle icon.
- Projektstatusbeschreibung**: A rich text editor with a toolbar and an empty text area.

In dem Menü lassen sich nun diverse Einstellungen für dieses Projekt anpassen.

OpenProject

Bienenstock +

← Projektkonfigurati...

Information

Module

Arbeitspaket-Typen

Benutzerdefinierte Felder

Versionen

Arbeitspaket-Kategorien

Aktivitäten für Zeiterfassung

Backlogs















Erforderlicher Festplattens...

Information

Name*

Bienenstock

Beschreibung

Absatz **B I**              















Diverse Aufgaben die im Bienenstock anfallen

Öffentlich

Projektstatus

PLANMÄSSIG

Projektstatusbeschreibung

Absatz **B I**              

Unterprojekt von

Speichern Abbrechen

Module

In dem Reiter Module kann ausgewählt werden, welche Module wie z. B. die Zeiterfassung, in dem Projekt verwendet werden können. Wird ein Modul deaktiviert, wird es im Menü nicht mehr angezeigt. Genauso kann es einfach wieder aktiviert werden, damit es wieder im Menü verfügbar ist.

☰ Bienenstock +

← Projektkonfigurati...

Information

Module

Arbeitspaket-Typen

Benutzerdefinierte Felder

Versionen

Arbeitspaket-Kategorien

Aktivitäten für Zeiterfassung

Backlogs

Erforderlicher Festplattens...

Module (Alle auswählen | Alle abwählen)

Aktivität	<input type="checkbox"/>
Arbeitspakete	<input checked="" type="checkbox"/>
Backlogs	<input checked="" type="checkbox"/>
Besprechungen	<input checked="" type="checkbox"/>
Boards	<input checked="" type="checkbox"/>
Budgets	<input type="checkbox"/>
Dateispeicher	<input type="checkbox"/>
Dokumente	<input type="checkbox"/>
Foren	<input type="checkbox"/>
Gantt-Diagramme	<input checked="" type="checkbox"/>
GitHub	<input type="checkbox"/>
Kalender	<input type="checkbox"/>
Neuigkeiten	<input checked="" type="checkbox"/>
Projektarchiv	<input type="checkbox"/>
Teamplaner	<input type="checkbox"/>
Wiki	<input checked="" type="checkbox"/>
Zeit und Kosten	<input checked="" type="checkbox"/>

✓ Speichern

Arbeitspaket-Typen

In diesem Reiter lassen sich die verfügbaren Arbeitspaket-Typen aktivieren und deaktivieren. Wenn z. B. Mini-Projekte erstellt werden, die schlank gehalten werden sollen, so können z. B. alle Typen bis auf Tasks deaktiviert werden. Dann können die Projektmitglieder nur Aufgaben vom Typ Task erstellen. Dadurch wird letztlich auch festgelegt, ob z. B. nach der SCRUM Methode gearbeitet werden soll oder eben nicht.

☰ Bienenstock +
OpenProject

Suche in OpenProject

☰ 🔔 ? FB

← Projektkonfigurati...

Information

Module

Arbeitspaket-Typen

Benutzerdefinierte Felder

Versionen

Arbeitspaket-Kategorien

Aktivitäten für Zeiterfassung

Backlogs

Erforderlicher Festplattens...

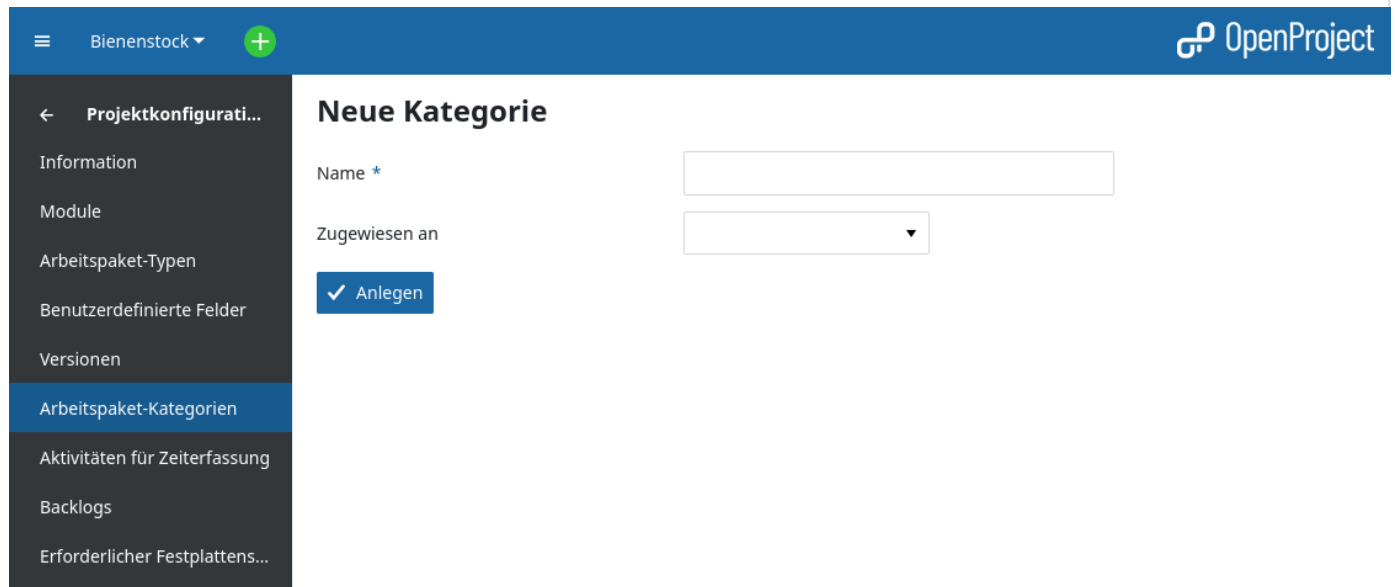
Arbeitspaket-Typen (Alle auswählen | Alle abwählen)

AKTIV	NAME	IN ROADMAP STANDARDMÄSSIG ANGEZEIG	IST EIN MEILENSTEIN
<input checked="" type="checkbox"/>	Task	✓	
<input checked="" type="checkbox"/>	Milestone		✓
<input checked="" type="checkbox"/>	Phase		
<input type="checkbox"/>	Feature	✓	
<input type="checkbox"/>	Epic	✓	
<input type="checkbox"/>	User story	✓	
<input type="checkbox"/>	Bug	✓	

✓ Speichern

Arbeitspaket-Kategorien

In diesem Reiter können Kategorien für Arbeitspakete definiert werden. Standardmäßig ist die Liste leer, es gibt also keine Kategorien. Diese müssen manuell erstellt werden. Hierbei kann ein Name vergeben werden und optional auch eine automatische Zuweisung erfolgen. Neben der automatischen Zuweisung können die Kategorien für Übersichten und Kosten- sowie Zeitauswertungen verwendet werden, um die Aufgaben nach Kategorien zu gruppieren oder zu filtern.



The screenshot shows the 'Neue Kategorie' (New Category) form in the OpenProject application. The interface includes a top navigation bar with the project name 'Bienenstock' and a '+', and the OpenProject logo. A left sidebar contains a menu with options: 'Projektkonfigurati...', 'Information', 'Module', 'Arbeitspaket-Typen', 'Benutzerdefinierte Felder', 'Versionen', 'Arbeitspaket-Kategorien' (highlighted), 'Aktivitäten für Zeiterfassung', 'Backlogs', and 'Erforderlicher Festplattens...'. The main form area has the title 'Neue Kategorie' and two input fields: 'Name *' (a text box) and 'Zugewiesen an' (a dropdown menu). A blue button with a checkmark and the text 'Anlegen' is positioned below the 'Zugewiesen an' field.

Aktivitäten für Zeiterfassung

In diesem Reiter können die verfügbaren Aktivitäten für die Zeiterfassung ausgewählt werden. Standardmäßig sind alle verfügbar, jedoch kann es ggf. sinnvoll sein, diese zu reduzieren. Dann können die Benutzer bei den Buchungen der Zeiten nur noch die ausgewählten Aktivitäten bei der Zeiterfassung auswählen.

← Projektkonfigurati...

Information

Module

Arbeitspaket-Typen

Benutzerdefinierte Felder

Versionen

Arbeitspaket-Kategorien

Aktivitäten für Zeiterfassung

Backlogs

Erforderlicher Festplattens...

Aktivitäten für Zeiterfassung (Alle auswählen | Alle abwählen)Management Specification Development Testing Support Other Speichern

Version #3

Erstellt: 2024-02-25 17:27:36 CET von Marcel

Zuletzt aktualisiert: 2024-02-25 17:38:42 CET von Marcel