

Fokus

Mit einem Klick auf den Punkt neben einem Stichpunkt wird in diesen gezoomt.

Gerade bei längeren Notizen mit vielen ineinander verschachtelten Stichpunkten ist es angenehm, mit einem Klick die anderen Strukturen ausblenden zu können.

Nehmen wir folgende Notizen eines Tages.

26-02-2024

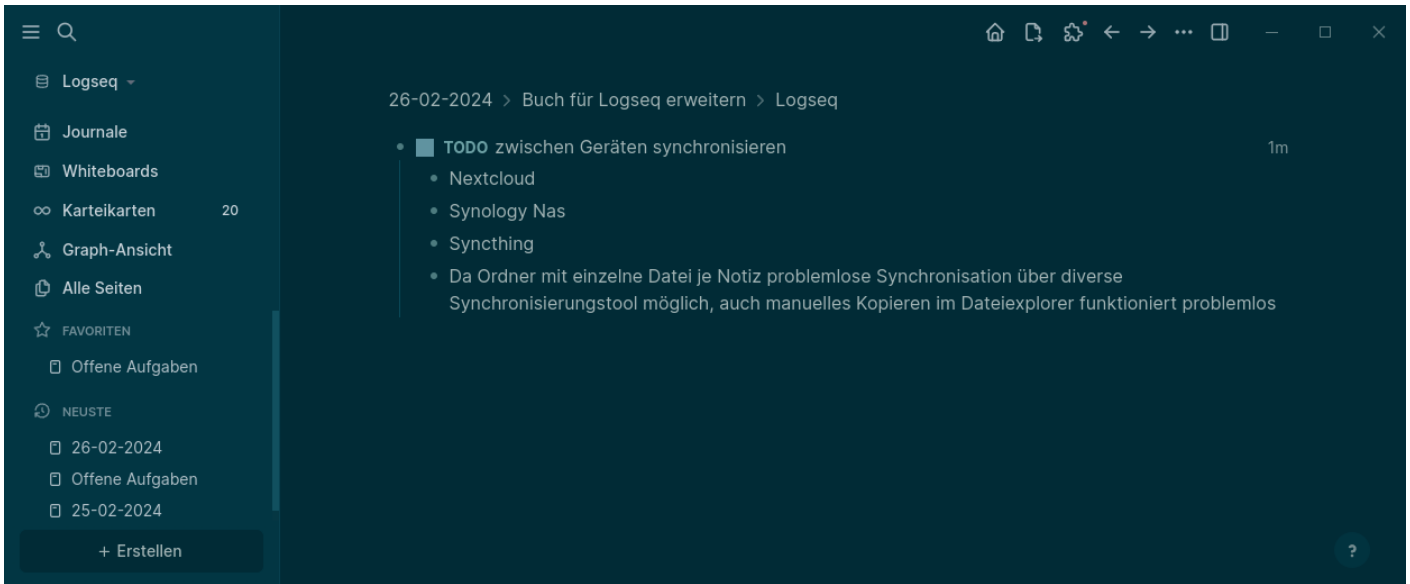
- OpenProject – Projekt – Pro-Features 1h31m
 - Action Boards
 - Teamplaner
 - Workflows
 - Ich wurde
 - in der Hektik
 - leider
 - falsch
 - einsortiert
 - oder
 - später hat sich
 - gezeigt, ich muss nach oben
 - Placeholder
 - OneDrive/SharePoint
- DOING Buch für Logseq erweitern 6m
 - Journal vorstellen 1m
 - Logseq
 - TODO Abfragen 6m
 - Offene Aufgaben
 - Volltext-Suche
 - TODO zwischen Geräten synchronisieren 1m
 - Nextcloud
 - Synology Nas
 - Syncthing
 - Da Ordner mit einzelne Datei je Notiz problemlose Synchronisation über diverse Synchronisierungstool möglich, auch manuelles Kopieren im Dateexplorer funktioniert problemlos

- NOW 1 result
- DOING Buch für Logseq erweitern 6m
 - Journal vorstellen 1m
 - Logseq
 - TODO Abfragen 6m
 - TODO zwischen Geräten synchronisieren 1m

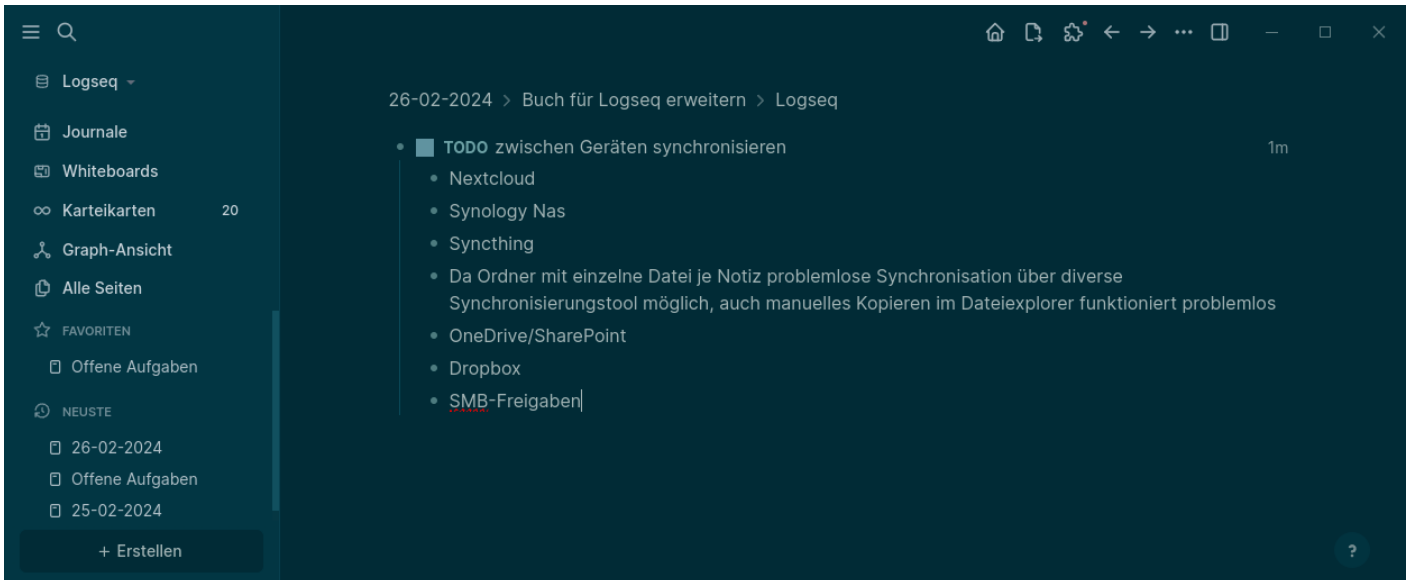
▶ Unlinked References

+ Erstellen ?

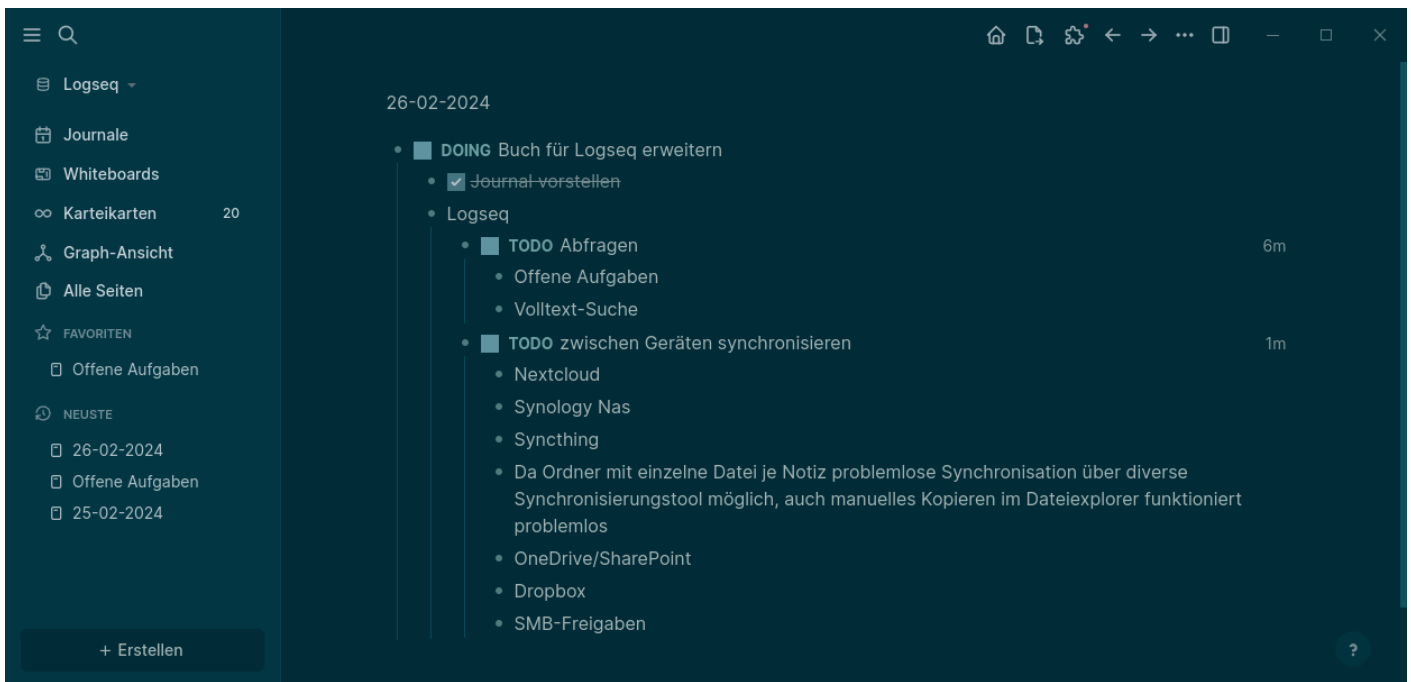
Wir arbeiten gerade an den Logseq Notizen, also interessieren die anderen Stichpunkte zu OpenProject nicht. Außerdem soll gerade an der Synchronisation gearbeitet werden. Dazu ein Klick auf den Punkt neben "TODO zwischen Geräten synchronisieren" und der Fokus wird geändert.



Damit nicht die Übersicht verloren geht, auf welchen Knoten der Stichpunkte der Fokus ist, wird die Hierarchie oben abgebildet. Es kann nun munter weiter getippt werden, wobei die Notizen passen in der Hierarchie gespeichert werden.



Mit einem Klick auf einen der Einträge in dem oben abgebildet Pfad kann der Baum der Stichpunkte wieder "hochgelaufen" werden. Ein Klick auf "Buch für Logseq erweitern" wechselt somit den Fokus auf die höher liegende Ebene.



Nun sind alle Stichpunkte unter dem angeklickten Punkt sichtbar genauso wie die neuen Notizen. Wie zu erwarten, wurden diese passend in den Baum integriert. Es würde noch eine Ebene höher gehen, indem auf das Datum geklickt wird, dann würden wieder alle Notizen des Tages sichtbar sein.

☰ 🔍
🏠 📄 🔄 ⏪ ⏩ ⋮ 📄 - □ ✕

- ☰ Logseq ▾
- 📅 Journale
- 🗒 Whiteboards
- ∞ Karteikarten 20
- 🔗 Graph-Ansicht
- 📄 Alle Seiten
- ☆ FAVORITEN
- 📄 Offene Aufgaben
- 🕒 NEUSTE
- 📄 26-02-2024
- 📄 Offene Aufgaben
- 📄 25-02-2024

26-02-2024

- OpenProject – Projekt – Pro Features 1h31m
 - Action Boards
 - Teamplaner
 - Workflows
 - Ich wurde
 - in der Hektik
 - leider
 - falsch
 - einsortiert
 - oder
 - später hat sich
 - gezeigt, ich muss nach oben
 - Placeholder
 - OneDrive/SharePoint
- DOING Buch für Logseq erweitern
 - Journal-vorstellen
 - Logseq
 - TODO Abfragen 6m
 - Offene Aufgaben
 - Volltext-Suche
 - TODO zwischen Geräten synchronisieren 1m
 - Nextcloud
 - Synology Nas
 - Syncthing
 - Da Ordner mit einzelne Datei je Notiz problemlose Synchronisation über diverse Synchronisierungstool möglich, auch manuelles Kopieren im Dateexplorer funktioniert problemlos
 - OneDrive/SharePoint
 - Dropbox
 - SMB-Freigaben

🔗 NOW 1 result

- DOING Buch für Logseq erweitern
 - Journal-vorstellen
 - Logseq
 - TODO Abfragen 6m
 - TODO zwischen Geräten synchronisieren 1m

▶ Unlinked References

+ Erstellen
?

Version #1

Erstellt: 2024-02-26 20:30:00 CET von Marcel

Zuletzt aktualisiert: 2024-02-26 20:41:33 CET von Marcel