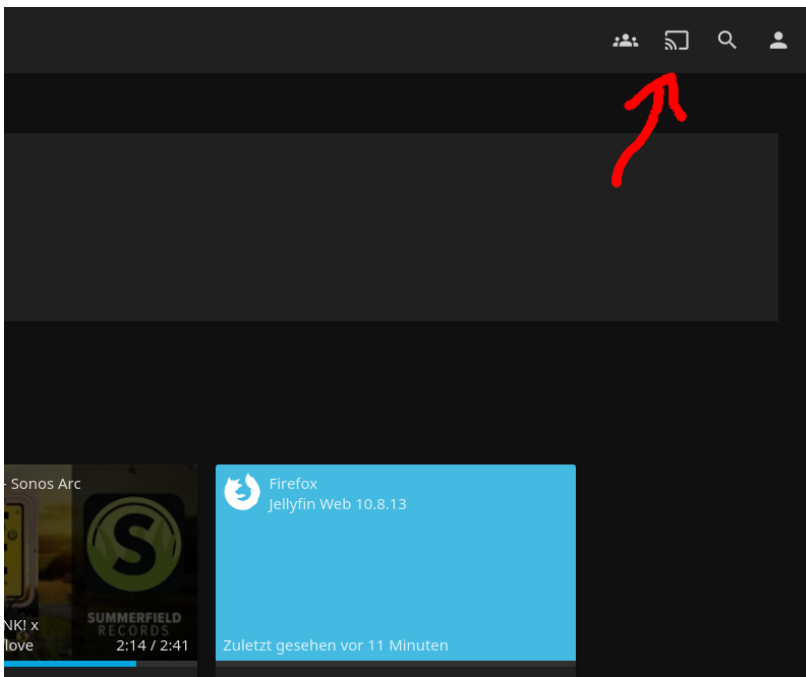


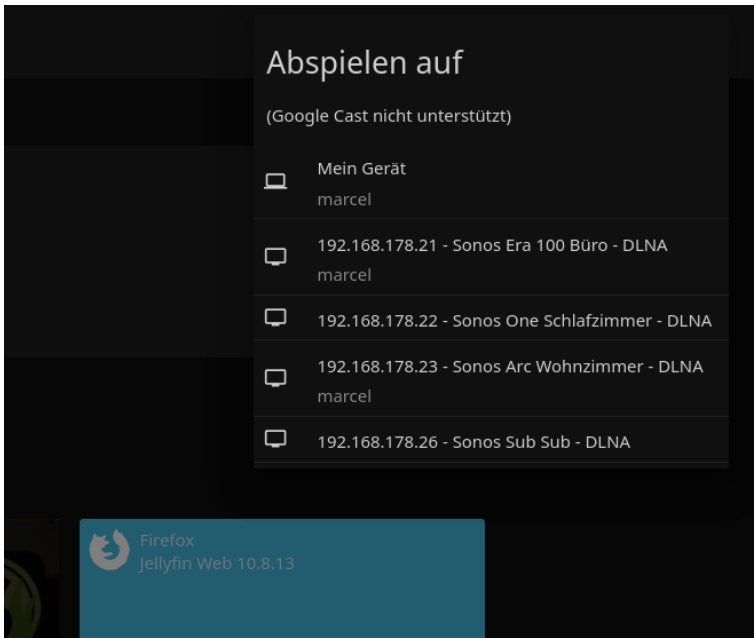
Streaming

Sofern Jellyfin im lokalen Netzwerk als Server installiert ist, z. B. auf einem Raspberry Pi mittels Docker (), kann von jedem Gerät im LAN mit einem Browser auf die Seite zugegriffen werden. Nach dem erfolgreichen Login kann dann direkt vom Server gestreamt werden. Auch auf Mobilgeräten kann der Browser genutzt werden, die Seite ist vollständig responsiv. Wer lieber Apps nutzt, kann auch im Play Store oder Apple Store nach Jellyfin suchen, in beiden gibt es passende Apps zur Auswahl. Egal welcher Weg gewählt wird, die Songs lassen sich nicht nur auf dem gerade genutzten Gerät anhören, sondern können auch dazu genutzt werden, um ein anderes Gerät zu steuern. Hier kann entweder eine andere Browser Session oder eine Musikanlage wie z. B. Sonos angesteuert werden. Die Musik wird wie bei Spotify direkt vom Server zum gewählten Gerät gestreamt, d. h. die Musik spielt weiter, auch wenn die App oder der Browser geschlossen werden.

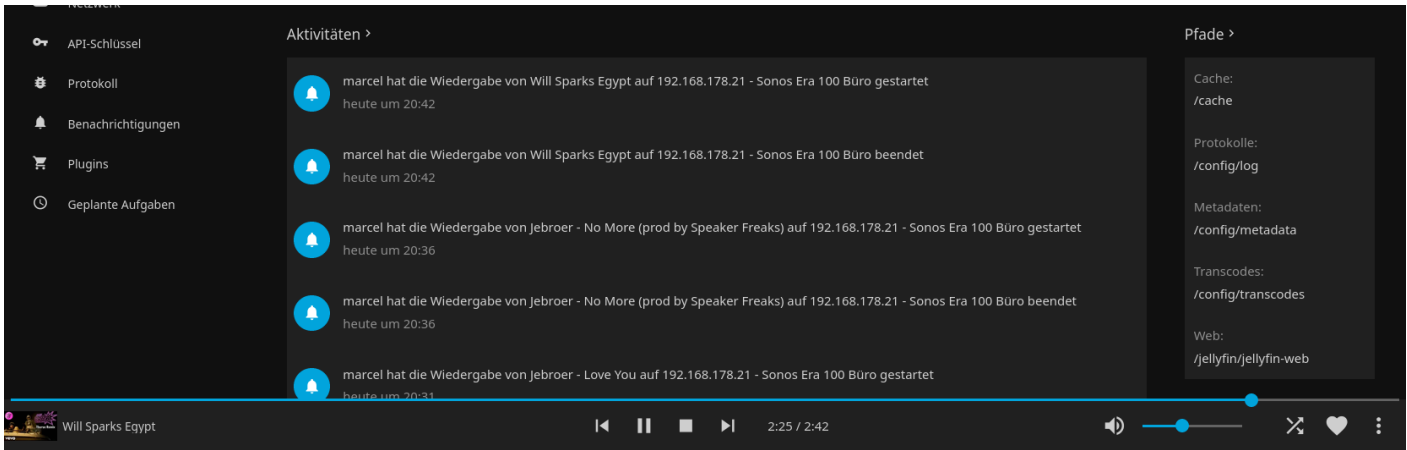
Um auf ein Gerät zu streamen kann einfach oben rechts das Streaming-Icon ausgewählt werden:



Daraufhin werden die im Netzwerk gefunden Geräte und aktiven Browser Sitzungen angezeigt. Um das Streaming zu starten, einfach eines der Geräte anklicken.



Sollte das Gerät bereits vom Server streamen, so wird die Sitzung fortgesetzt und mit dem aktuellen Browser oder der App kann die bereits bestehende Wiedergabe auf dem Gerät gesteuert werden. In diesem Fall lief bereits ein Stream und im Browser wurde der Stream der Sonos Box fortgesetzt.



Version #1
Erstellt: 20 Februar 2024 20:01:46 von Marcel
Zuletzt aktualisiert: 20 Februar 2024 20:02:05 von Marcel